

El número de personas con un seguro sanitario privado en Euskadi aumenta desde 2004, especialmente durante los últimos años

Unai Martín



La mayor parte del aumento se debe a los seguros concertados por empresas o colectivos

Cita sugerida: MARTIN, U. (2020). *El número de personas con un seguro sanitario privado en Euskadi aumenta desde 2004, especialmente durante los últimos años*. OSEKI Osasun eskubidearen aldeko ekimena- Iniciativa por el derecho a la salud. Disponible en: <https://www.oseki.eus/areas/la-situacion-en-euskadi/sistema-sanitario/>

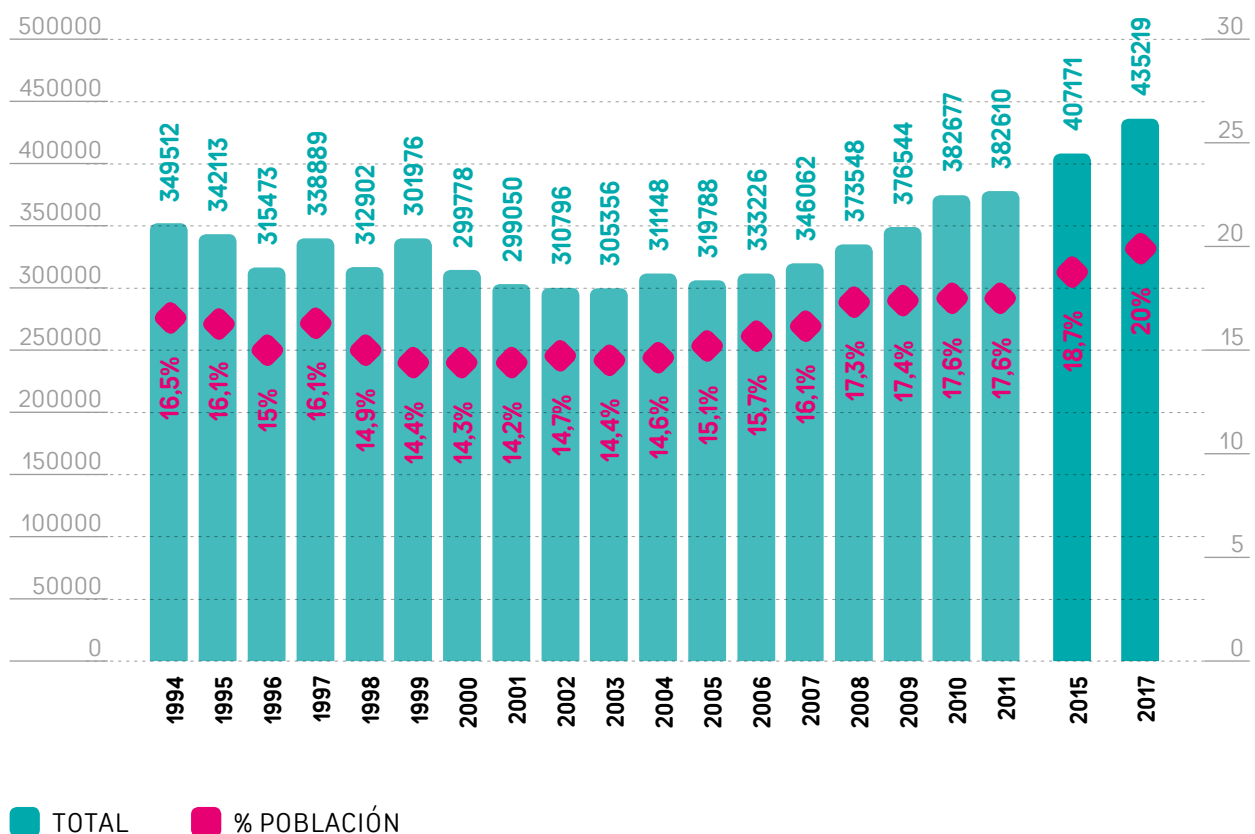


La tenencia de un seguro de salud privado ha aumentado considerablemente en Euskadi durante las últimas décadas, y especialmente durante los últimos años, en los que el aumento supera el 3% anual.

En el periodo de 1994 a 2017 la presencia del seguro sanitario privado ha aumentado considerablemente. Concretamente, en 2017 el número de personas aseguradas era un 24,5% mayor que en 1994 y el porcentaje de personas aseguradas respecto al total de la población un 21,1% mayor. Esto supone un crecimiento medio anual de en torno al 1%.

Este crecimiento, sin embargo, no se produce durante todo el proceso, ya que durante la primera parte del periodo (1994 a 2003) el número de personas aseguradas se mantuvo estable y el crecimiento se concentró en el periodo de 2003 a 2017. De esta forma, en ese último periodo el número de personas aseguradas crecieron un 40,3% y el porcentaje de personas aseguradas un 36,1%, lo que supone un crecimiento medio anual del 2,9% y 2,7% respectivamente. Este crecimiento fue mayor durante los últimos años, así de 2015 a 2017, el número de personas aseguradas ha aumentado casi un 6,8%, es decir, un 3,4% de media anual.

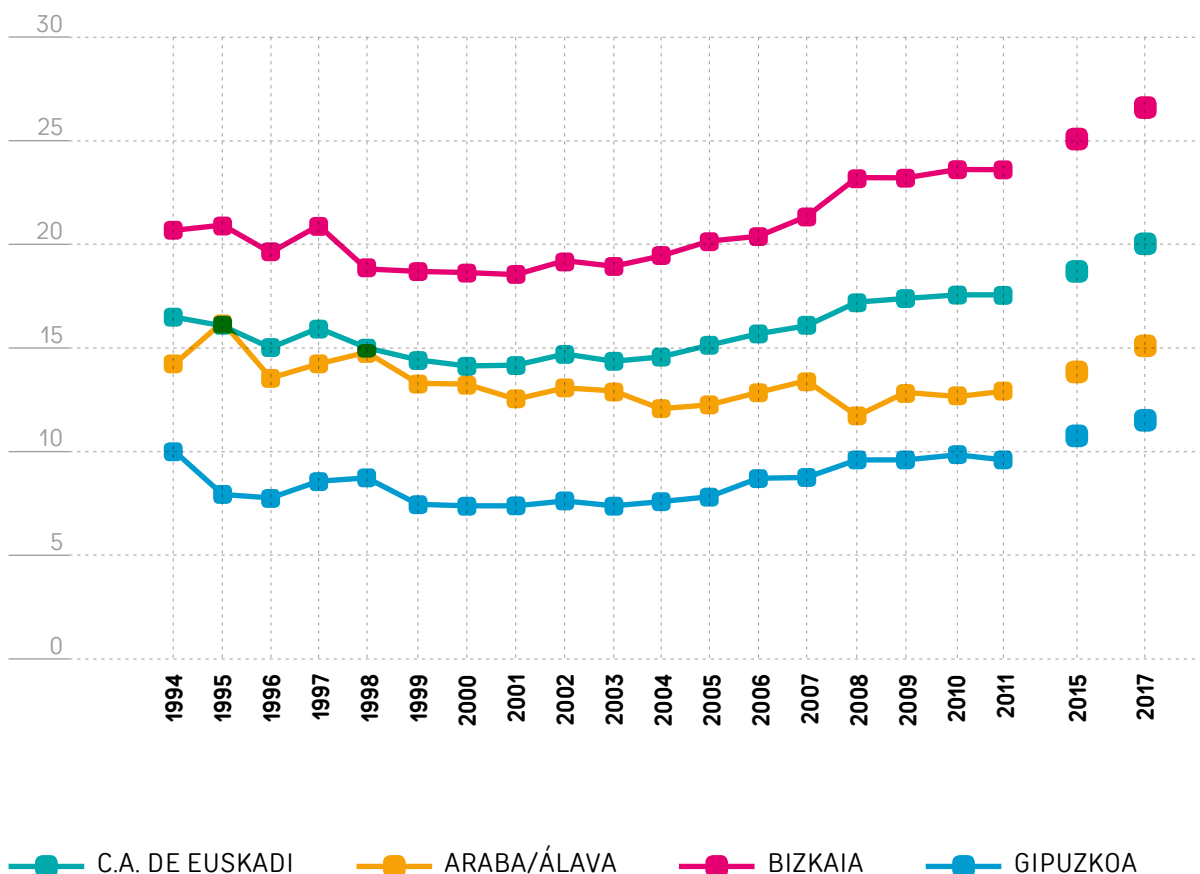
GRÁFICO 1. EVOLUCIÓN DE LAS PERSONAS CON SEGURO SANITARIO PRIVADO. TOTAL DE PERSONAS Y PORCENTAJE SOBRE EL TOTAL DE LA POBLACIÓN. EUSKADI 1994-2017



FUENTE: ELABORACIÓN PROPIA A PARTIR DE ESTADÍSTICA DE ATENCIÓN SANITARIA PRIVADA (EASP17) EUSTAT

El crecimiento del porcentaje de personas aseguradas fue desigual en los diferentes territorios históricos. Así, durante el conjunto del periodo el mayor crecimiento, tanto en términos absolutos como relativos se produjo en Bizkaia, en la que el porcentaje de personas con aseguramiento privado aumentó 5,8 puntos porcentuales (27,8%). El crecimiento absoluto también fue mayor en Bizkaia durante el último periodo (2003-2017), 7,6 puntos frente a 2,3 y 4,1 de Araba y Gipuzkoa, respectivamente. Sin embargo, en términos relativos el crecimiento fue mayor en Gipuzkoa donde el aumento del porcentaje de personas aseguradas superó el 50%.

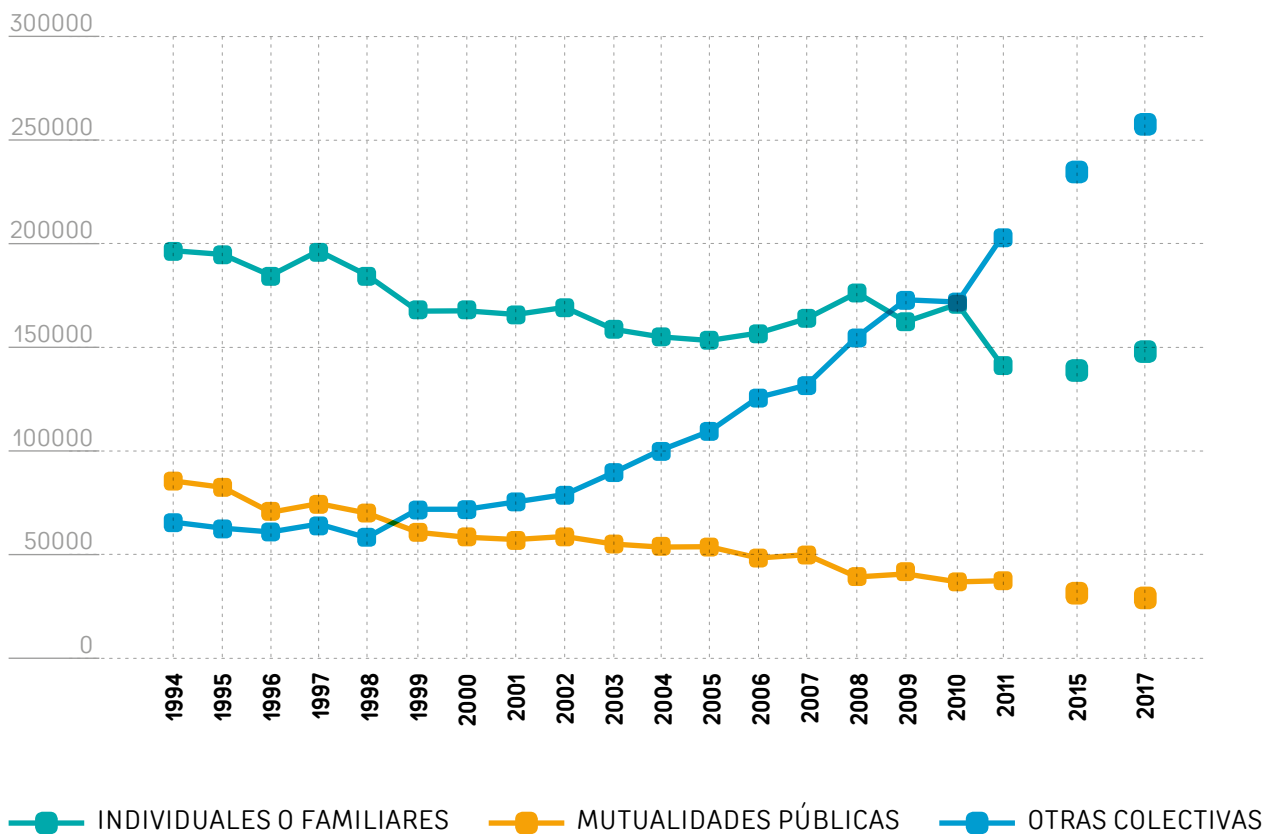
GRÁFICO 2. EVOLUCIÓN DEL PORCENTAJE DE PERSONAS CON SEGURO SANITARIO PRIVADO SOBRE EL TOTAL DE LA POBLACIÓN, TOTAL Y POR TERRITORIO HISTÓRICO. EUSKADI 1994-2017



FUENTE: ELABORACIÓN PROPIA A PARTIR DE ESTADÍSTICA DE ATENCIÓN SANITARIA PRIVADA (EASP17) EUSTAT

El creciente del número de personas aseguradas fue debido al aumento de las pólizas colectivas, es decir, las suscritas por empresas. Así, mientras que el número de personas aseguradas a través de estas pólizas aumentó en el periodo de 1994 a 2017 un 287,0% (12,5% anual) frente el resto de tipo de pólizas. El aumento de este tipo de pólizas comienza claramente desde el año 1998, y lo hace de manera más acusada durante la segunda parte de la década de los 2000. En la actualidad, en el periodo de 2015 a 2017 el aumento fue de un 4,5% anual. El resto de tipos de pólizas muestra una ligera tendencia descendente salvo en el caso de los seguros familiares o individuales que crecen en el periodo de 2015 a 2017 un 3,2% anual.

GRÁFICO 3. EVOLUCIÓN DEL NÚMERO DE PERSONAS CON SEGURO SANITARIO PRIVADO POR TIPO DE PÓLIZA. EUSKADI 1994-2017



FUENTE: ELABORACIÓN PROPIA A PARTIR DE ESTADÍSTICA DE ATENCIÓN SANITARIA PRIVADA (EASP17) EUSTAT



LUGAR DE EDICIÓN: Leioa, España
EDITOR: Universidad del País Vasco (UPV/EHU)